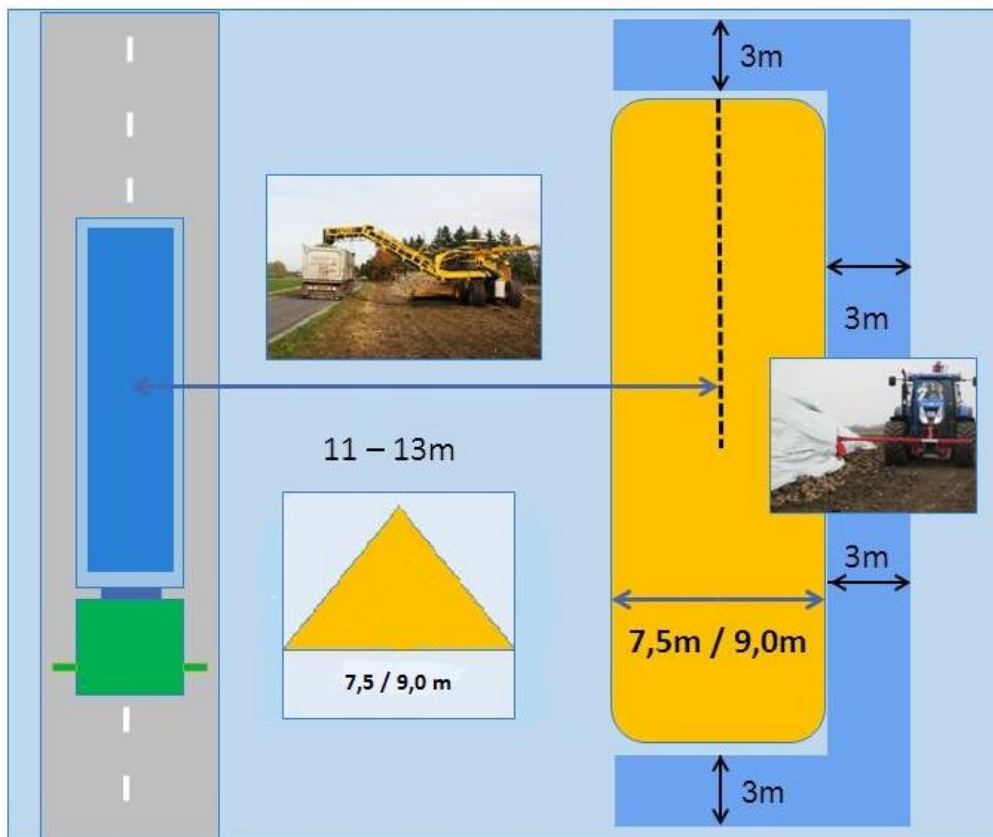


Kuledækning

Information til dyrkere og kuledækkere



Oversigt over kuledimensioner og arbejdsområde omkring roekulen.

	Rense-/læssemaskine bredde		Front- læsser
	8m	10m	
Kule- bredde	7,5m	9,0m	Max 10m

Hvor langt rækker dugene?

Længden pr. dug er 35 meter, der bruges 3 meter i hver ende og 3 meter til eventuelle overlap.

For eksempel

Duge	Ender	Overlapping	Kulens længde
2x35m	- 2x(3m)	- (1x)3m	= 61m
4x35m	- 2x(3m)	- (3x)3m	= 125m

For hver dug yderligere giver dette netto 32m.

Når kulen har en ensartet udformning og maksimale dimensioner, kan man regne med, at hver dug dækker op til 250 t roer (ej start/slut dug).

Bredden på dugen er 12,5 meter.

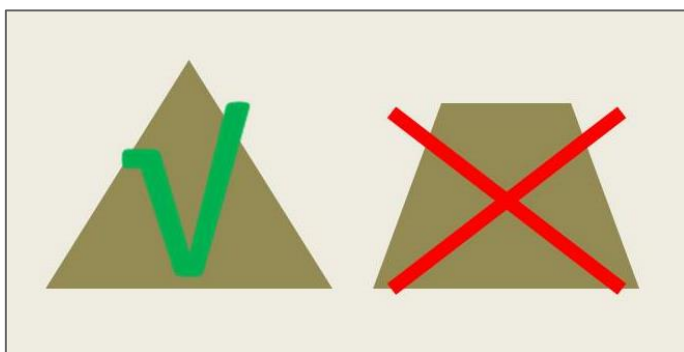
Hvis kulens ender ikke lukkes og dermed ikke stormsikres, hæfter dyrker for dugen, der ødelægges, og ekstra udgifter til at fiksure dugene, hvis de løsnes i kraftig blæst.

Placering af kulen

1. Underlaget skal være plant og veldrænet
2. Parallel til fast vej eller markvej
3. Tilpas afstand til træer og el-master
4. Ikke i læ af bygninger, træer og andet ved tidlig optagning/høje temperaturer

Dyrkeren skal sørge for/være opmærksom på:

1. Lave kulen efter forskrifterne (brug målebånd)
2. Roekulerne skal være så høje og brede at de kan dækkes helt af dugen (max. bredde: 10m) - tilpas bredde til læssetype
3. Ensartet og korrekt kule giver en bedre dækning
4. Vurdere mængden af roer ved bestilling af dækning
5. Indberet kulen under "Mine sider" på www.sukkerroer.nu og tilmeld dækning/afdækning
6. Dyrkeren skal deltage ved dækning/afdækning (1-2 pers., enkelt arbejde)
7. Hvis dyrkeren selv afdækker kulen og kommer til at ødelægge dugen, hæfter dyrkeren for dugen
8. Dyrkeren skal rengøre vejen hvis nødvendigt
9. Ved stormvarsel er det dyrkerens opgave at stormsikre kulen
10. At bestille afdækning 3 dage før leveringsdag
11. At færdigmelde roekulen



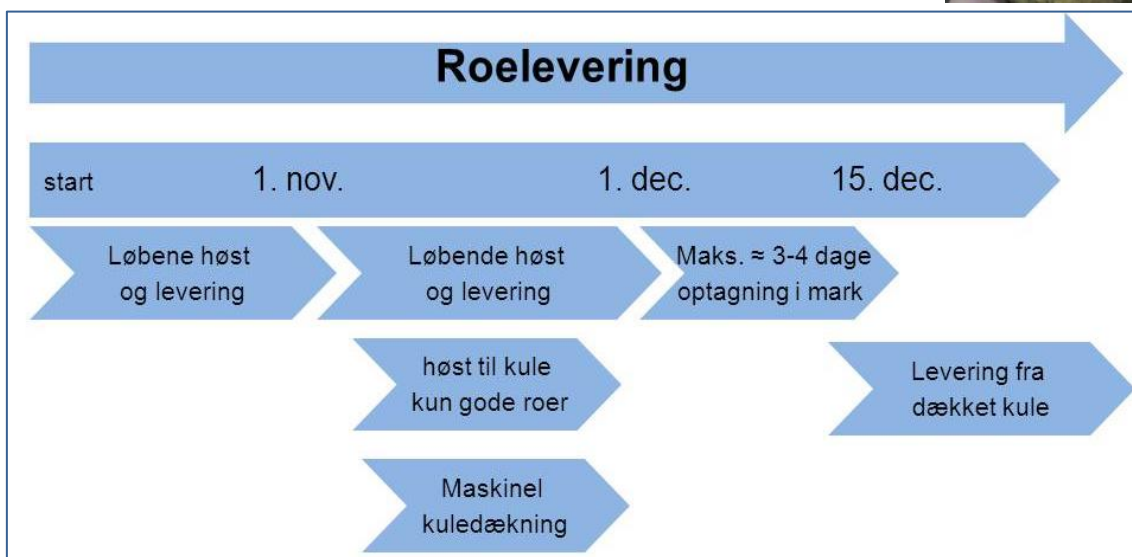
Vær opmærksom på kulens profil – det sikrer tørre roer i kulen!

Kuledækkeren skal sørge for:

1. Kule skal dækkes hurtigst muligt ved udsigt til regn eller frost, og ikke senere end 7 dage efter tilmelding (afhængigt af vejret)
2. Dugen må ikke røre jorden
3. Godkendelse af kuledækning i internetportal
4. Afdækning og afhentning når dette er bestilt af dyrker

Roerne skal være egnet til kule

1. Ikke for dyb aftopning (microaftoppet)
2. Minimér brækkede roer og skader – skånsom optagning under gode forhold
3. Minimal rensning i optager – undgå dog løs jord i kule, da det forhindrer ventilation. En renselæsser vil nemt fjerne jord ved læsning
4. Minimér løse blade og ukrudt
5. Rene og sunde roer



For at modtage tilskud til kuledækning skal roerne være dækket senest *10. december* og Nordic Sugars forskrifter fulgt!